

 duroflame®



Duroflame product programma

OPEN VERBRANDINGSSYSTEEM

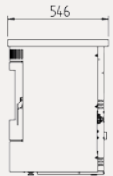
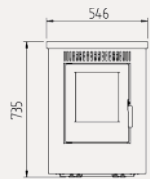
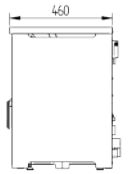
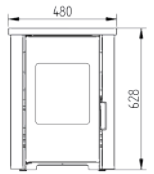
Jurre T2

A+

SPECIFICATIES

- Nominaal vermogen: 5 kW
- Vermiculiet bekleding in de verbrandingskamer voor een betere verbranding
- Externe luchttoevoer mogelijk
- Rookgasafvoer aansluiting achterzijde
- 3 knops-bediening met display
- Timer en programmeerbaar
- Natuurlijke convectie van hete lucht dankzij warmtewisselaar
- Fluisterstil: geen convectieventilator en "Silent Shut Down"-functie

Artikelnummer 130250130250



Rinus

A+

SPECIFICATIES

- Nominaal vermogen: 7,3 kW
- Bediening uit het zicht
- Externe luchttoevoer mogelijk
- Rookgas uitlaat achterzijde
- 5 knops- bediening met display
- Timer en programmeerbaar
- Convectie ventilator

Artikelnummer 130400

GESLOTEN VERBRANDINGSSYSTEEM

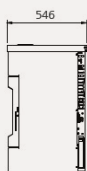
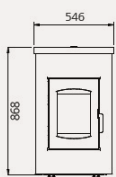
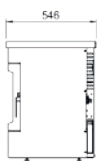
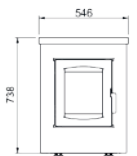
Abel

A+

SPECIFICATIES

- Nominaal vermogen: 5,0 kW
- Vermiculiet bekleding in de verbrandingskamer voor een betere verbranding
- Rookgasafvoer aansluiting via bovenzijde of achterzijde
- Handige 5 knops- bediening met display die uit het zicht is
- Timer en programmeerbaar
- Afstandsbediening tegen meerprijs (Abel RC)
- Natuurlijke convectie van warme lucht dankzij warmtewisselaar
- Fluisterstil: continue draaiende pellet toevoer en geen convectieventilator
- Luikje aan achterzijde t.b.v. vegen rookkanaal

Artikelnummer 130800



Abel Large

A+

SPECIFICATIES

- Nominaal vermogen: 5,0 kW
- Vermiculiet bekleding in de verbrandingskamer voor een betere verbranding
- Rookgasafvoer aansluiting via bovenzijde of achterzijde
- Afstandsbediening, timer en programmeerbaar
- Rookgasventilator past snelheid aan dankzij ingebouwde luchtstroom meter
- Natuurlijke convectie van warme lucht dankzij warmtewisselaar
- Fluisterstil: continue draaiende pellet toevoer en geen convectieventilator
- Luikje aan achterzijde t.b.v. vegen rookkanaal
- Gesloten verbrandingssysteem, gekeurd voor concentrische aansluiting

Artikelnummer 130900

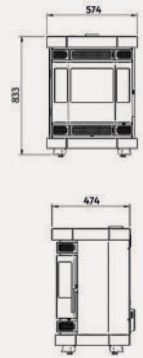
Batavia T4

A+

SPECIFICATIES

- Nominaal vermogen: 7,6 kW
- Vermiculiet bekleding in de verbrandingskamer voor een betere verbranding
- Gietijzeren brandpot voor een mooier vuurbeeld
- Ruitenspoeling voor minder aanslag op ruiten
- Zowel een boven- als achteruit rookgasaansluiting mogelijk
- Super eenvoudige bediening: "Easy control" met een draaiknop
- Vermogen gestuurde bediening
- Natuurlijke convectie van warme lucht dankzij warmtewisselaar
- Fluisterstil: geen convectieventilator en "Silent Shut Down"-functie
- Gesloten verbrandingssysteem met externe luchttoevoer

Artikelnummer 130550



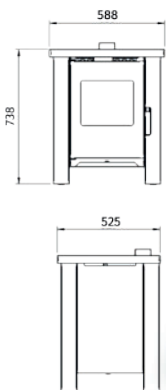
Carré T3

A+

SPECIFICATIES

- Nominaal vermogen: 6,1 kW
- Vermiculiet bekleding in de verbrandingskamer voor een betere verbranding
- Gietijzeren brandpot voor een mooier vuurbeeld
- Ruitenspoeling voor minder aanslag op ruiten
- Zowel een boven- als achteruit rookgasaansluiting mogelijk
- Super eenvoudige bediening: "Easy control" met een draaiknop
- Vermogen gestuurde bediening
- Natuurlijke convectie van warme lucht dankzij warmtewisselaar
- Fluisterstil: geen convectieventilator en "Silent Shut Down"-functie
- Gesloten verbrandingssysteem met externe luchttoevoer

Artikelnummer 130750



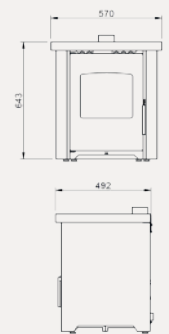
Rembrand T3

A+

SPECIFICATIES

- Nominaal vermogen: 6,1 kW
- Vermiculiet bekleding in de verbrandingskamer voor een betere verbranding
- Gietijzeren brandpot voor een mooier vuurbeeld
- Ruitenspoeling voor minder aanslag op ruiten
- Zowel een boven- als achteruit rookgasaansluiting mogelijk
- Super eenvoudige bediening: "Easy control" met een draaiknop
- Vermogen gestuurde bediening
- Natuurlijke convectie van warme lucht dankzij warmtewisselaar
- Fluisterstil: geen convectieventilator en "Silent Shut Down"-functie
- Gesloten verbrandingssysteem met externe luchttoevoer

Artikelnummer 130650



ELEKTRISCHE KACHELS

Batavia E400

A+

SPECIFICATIES

- Tijdloze elegantie
- Realistische vlameffect
- Instelbare vlammen
- Opti-Myst systeem
- Veilig en milieuvriendelijk
- Inclusief afstandsbediening
- Gewicht: 39 kg
- Hoogte: 83,3 | Breedte: 57,4 | Diepte: 47,4

Artikelnummer 130570



Batavia E500

A+

SPECIFICATIES

- Tijdloze elegantie
- Realistische vlameffect
- Instelbare vlammen
- Opti-Myst systeem
- Veilig en milieuvriendelijk
- Inclusief afstandsbediening
- Gewicht: 41 kg
- Hoogte: 83,3 | Breedte: 57,4 | Diepte: 47,4

Artikelnummer 130580



Technische specificaties

	Abel	Abel RC	Abel Large	Batavia T4	Carré T3	Jurre T2	Rembrand T3	Rinus
Nominaal vermogen	5,0 kW	5,0 kW	5,0 kW	7,6 kW	6,1 kW	5,0 kW	6, 1 kW	7,3 kW
Nominaal rendement	91,8%	91,8%	91,8%	90,7%	89,4%	91,8%	89,4%	85,7%
Rookgas temperatuur	110 C	110 C	110 C	161 C	174 C	110 C	174 C	216 C
Energielabel	A+	A+	A+	A+	A+	A+	A+	A+
Verbranding	Gesloten	Gesloten	Gesloten	Gesloten	Gesloten	Open	Gesloten	Open
Bediening	Display met 7-knoppen of met Afstandsbediening	Afstandsbediening	Afstandsbediening	Easy control	Easy control	Display met 3-knoppen	Easy control	Display met 7-knoppen
Warmtewisselaar	Ja, groot	Ja, groot	Ja, groot	Ja, groot	Ja, groot	Ja, groot	Ja, groot	Ja, klein
Convectie ventilator	Nee	Nee	Nee	Nee	Nee	Nee	Nee	Ja
Vermiculiete brandkamer	Ja	Ja	Ja	Ja	Ja	Ja	Ja	Nee
Ontsteking	Keramisch	Keramisch	Keramisch	Keramisch	Keramisch	Metaal	Keramisch	Metaal
Brandpot	Metaal	Metaal	Metaal	Gietijzer	Gietijzer	Metaal	Gietijzer	Metaal
Timer	Ja	Ja	Ja	-	-	Ja	-	Ja
Programmeerbare thermostaat	Ja	Ja	Ja	-	-	Ja	-	Ja
Aansluiting rookgasafvoer	Boven (achter voorbereid)	Boven (achter voorbereid)	Boven (achter voorbereid)	Boven / Achter	Boven / Achter	Achter	Boven / Achter	Achter
Hart aansluiting achteraan (mm)	605	605	605	758	682	90	596	146
Hart aansluiting boven (mm)	-	-	-	87	86	-	54	-
Concentrisch	Ja	Ja	Ja	Adapter	Adapter	-	Adapter	-
Externe luchttoevoer	Ja	Ja	Ja	Ja	Ja	Ja	Ja	Ja
Inhoud pellettank	8 kg	8 kg	15 kg	15 kg	12,5 kg	7 kg	12,5 kg	10 kg
Vijzel	Continu	Continu	Continu	Continu	Continu	Niet-continu	Continu	Continu

Easy Control



“Een pelletkachel bedienen was nog nooit zo eenvoudig. Met de “easy control” geeft uw kachel precies die warmte die u nodig heeft door een simpele draai aan de bedieningsknop. De “easy control” regelt de kachel op basis van vermogen. Heeft u het koud, dan draait u de bedieningsknop met de klok mee, krijgt u het warm dan draait u de knop een tikje tegen de klok in. Eenvoudiger kan het niet. De “easy control” is ontwikkeld in Bedum en is een geregistreerde techniek van Duroflame.